

CMF9000 系列



Consensic

Data Sheet

MEMS 工业气体质量流量表
产品手册

Rev 1.0

Sep. 2022

DAT-0037



使用须知

- 1、在使用产品前请仔细阅读说明书。
- 2、产品在清洁气体的环境中使用最佳；不适用于有大量粉尘、油污及多相流的环境中；对于有大量水汽的环境下使用，请事先与厂商联系。
- 3、产品适用于汽车、工业、商用，设备等行业的气体测量、监测和控制。其他不适宜环境内的使用应严格控制。
- 4、在使用或应用本产品时，应严格遵循相应有关的操作规范和操作人员安全注意事项和规程。
- 5、无锡康森斯克电子科技有限公司及其分公司、子公司、办事处及其它附属机构将不为任何因不当使用本产品带来的损害负责。其它事宜以销售合同为准。

注意事项

- 1、产品只有在本手册界定的使用环境中才能正常工作。
- 2、安装时应注意气体流向标志，连接和检漏应按相应规程进行。
- 3、在产品使用过程中，在线安装管道、清洗管道或其他可能引入大量杂质的操作将可能对产品带来损坏。
- 4、介质中如果有水，或浸到水中可能会造成传感器敏感特性下降或损坏。
- 5、电源正负极接反会造成传感器内部电路烧坏，从而影响使用。

CMF9000 series

MEMS 气体质量流量计



公司概况

无锡康森斯克电子科技有限公司 (Consensic, Inc.) 是一家新兴的MEMS设计、生产制造的美国独资企业。公司创立于2009年, 总部位于美国加利福尼亚州旧金山南部, 且由具有丰富传感器和半导体工作经验的管理团队建立。我们致力于不断创新和具有市场竞争力的传感器制造, 为先进的集成系统提供了更多微小型封装的选择。通过持续不断地技术创新, 为客户提供更多具有市场竞争力的MEMS产品。

无锡康森斯克电子科技有限公司拥有在MEMS设计, 制造和测试方面的核心能力, 可以为客户提供高精度和高可靠性的MEMS产品及解决方案。从硅元素到测试的设计品质和可靠性, 我们努力超越客户的要求。公司创立之初, 我们就同客户与合作者密切联系, 同时怀揣手牵手的共赢理念一起创造成功。

产品描述

CMF9000系列数显型气体质量流量计是采用微机电系统(MEMS)流量传感芯片制作, 适用于各种用途的清洁、相对干燥性小流量气体测量和过程控制, 独特的封装技术使得产品满足不同范围的流量测量, 确保高灵敏度, 高可靠性, 高稳定性和低成本。

CMF9000系列是基于MEMS流量传感单元和高精度数字处理和标定电路 (MCU) 组成.集成的 Δ - Σ A/D转换器、具有内部校准功能的逻辑电路、MCU处理器和显示单元模块等共同保证了传感信号实时有效采集, 获得精确的流量信号, 并在内部进行相应的补偿算法处理, 流量计这种测试原理决定了无需再做任何外部校准补偿, 就能确保高精度的流量输出; 友好的数字化输出通讯方式, 用户可以很方便的利用数字通信得到相应丰富数据信息; 产品应用范围十分广阔。

产品应用

■工业 ■ 医疗 ■ 石油 ■ 仪器仪表 ■ 实验室 ■ 燃气 ■ 化工 ■ 冶炼 ■ 食品加工 ■ 机电设备

CMF9000 series

MEMS 气体质量流量计



产品特点

- 灵敏度高，有极小的始动流量；
- 在单个芯片上实现了多传感器集成，使其量程比达到了 100: 1 甚至更高；
- 传感器具有较高的耐冲击能力，且具有较好的耐冷凝水能力；
- 传感芯片采用热质量流量计量，无需温度压力补偿，保证了流量计的高精度计量；
- 响应速度快；
- 零点稳定度高；
- 低功耗、低压损；
- 多种输出方式，既可通过通讯接口主动上传数据或由上位机查询输出数据，也可通过模拟接口输出线性的模拟量信号；
- LED 显示瞬时流量和累积流量，支持现场用按键操作配置流量计参数；
- 全量程测量高稳定性、高精确度和优良的重复性；
- 连接方式为螺纹，易于安装与使用；

CMF9000 series

MEMS 气体质量流量计



性能参数

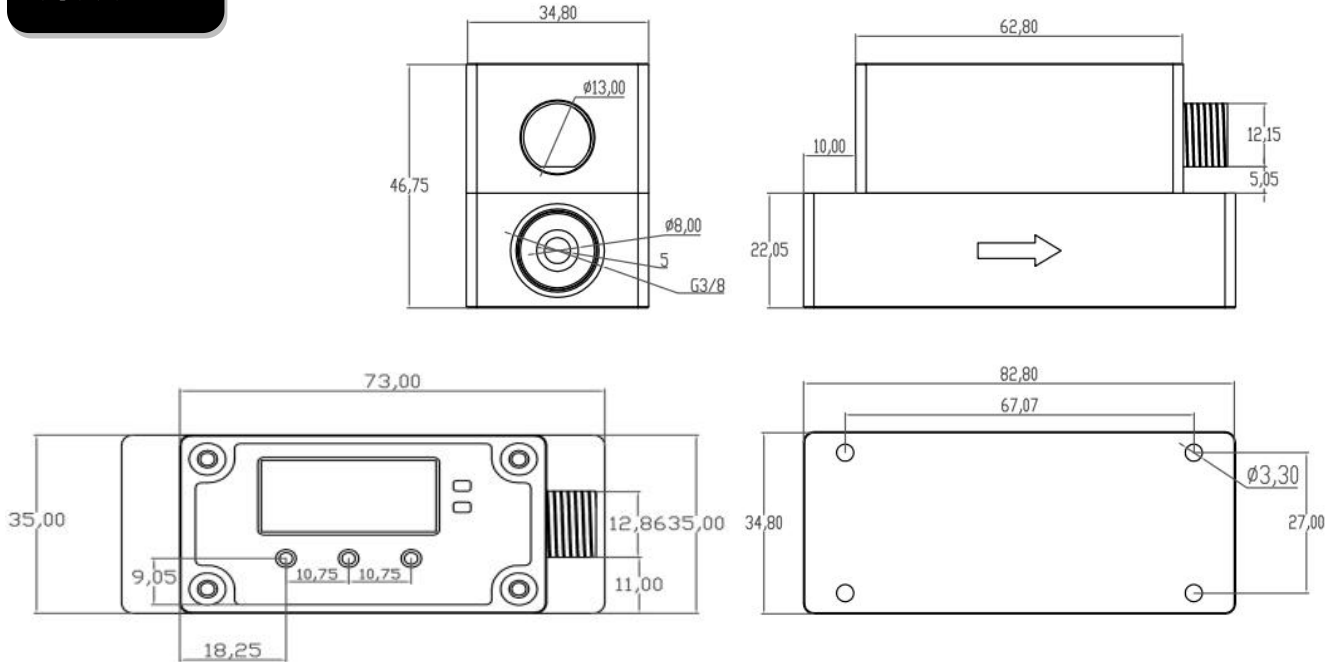
功能项	CMF9000 系列数显型气体质量流量计				
	性能参数			单位	备注
规格	CMF9005	CMF9008	CMF9019		
通径	5	8	19	mm	
量程比	100:1				
供电电源	7~24VDC,50mA			VDC	可定制
精度	±1.5			%FS	
重复性	0.25			%	
响应时间	67 (默认)			ms	可定制
最大压力	0.5 (可定制最大 0.8)			MPa	
通讯方式	RS485(MODBUS)				
输出方式	模拟输出 1-5			VDC	
	4-20mA				选配
显示方式	瞬时流量: SLPM; 累计流量: SL				
温度	介质温度(-10~65), 环境温度(-25~85)			°C	
工作湿度	<100%RH(无结冰、无凝露)				
重量	0.245	0.215	0.395	kg	
接口	G3/8				可定制
校准条件	空气, 20°C, 101.325kPa				

CMF9000 series

MEMS 气体质量流量计



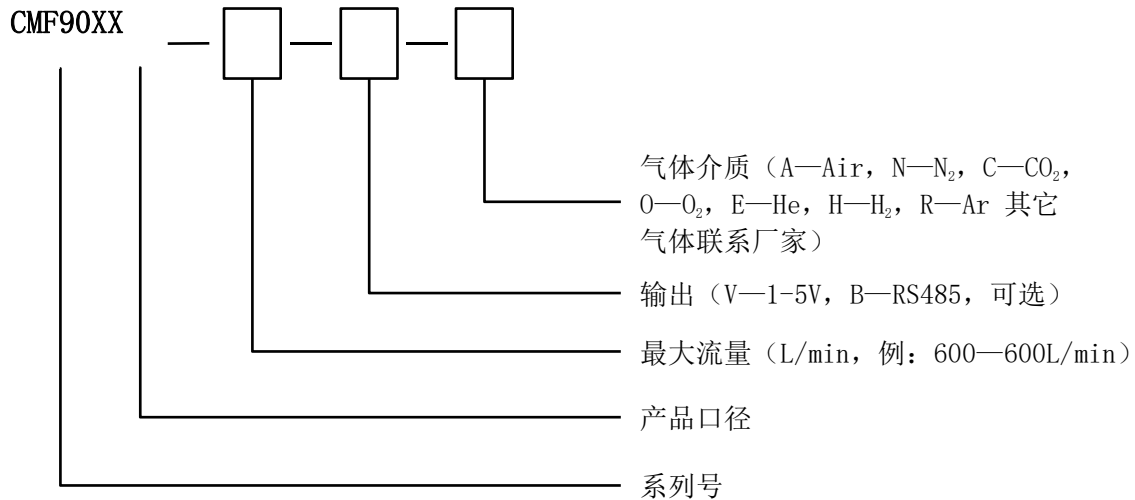
外形尺寸



面板视图

底部安装视图

产品选型



- 注释:
- 1、最大流量与最小流量的默认单位是L/min, 为标准状态(101.325kPa, 20°C)下的流量。
 - 2、由于不同气体之间存在气体系数因子, 所以在选择与空气存在较大系数关系的, 需要提前告知厂家技术人员核定流量和对应产品型号。

CMF9000 series

MEMS 气体质量流量计



型号对照表

型号规格	公称通径(mm)	最大流量规格选择 (SLPM)	备注
CMF9005	5	5,10,15,20,30,40,50	
CMF9008	8	20,30,40,50,80,100,150,200,250	
CMF9019	19	100,200,300,500,600,800,1000	

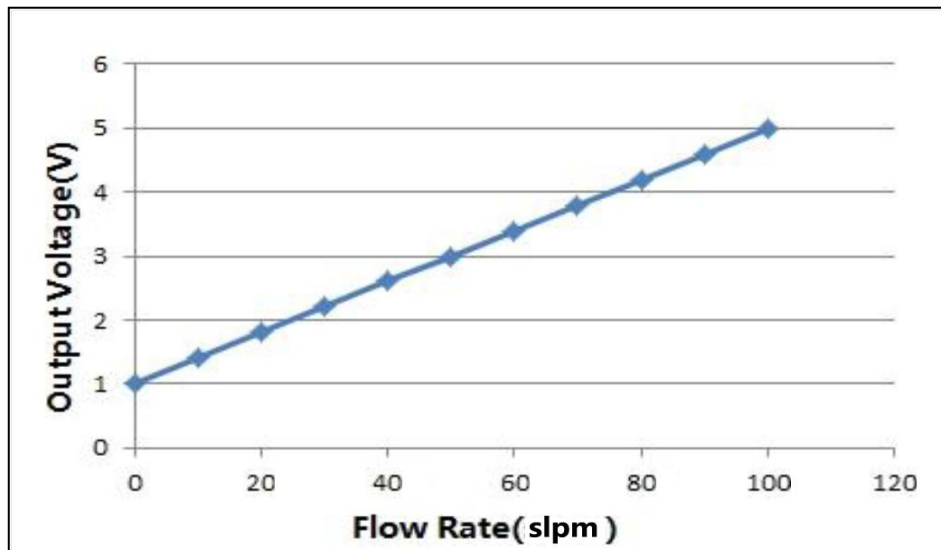
线性输出

流量=[(VOUT -1 V) /4 V]×满量程流量

例如：CMF9008有100slpm一个满量程流量。

当输出电压2.5V读取，瞬时流量为：

[(2.5V-1V) /4V×100slpm] =37.5 slpm



通信

1、RS485通信

流量计的通讯方式为RS485，有两种协议模式：（出厂默认为B模式）

A.工厂校准通讯协议，为单机通讯协议；

B. Modbus协议，为多机通讯协议。

其设置分别为：

波特率9600(A协议) / 9600(B协议)；

数据位 8；

停止位 1；

校验位/流控制无。

通讯协议见：CAFS5000系列气体质量流量计上位机Modbus通讯协议

2、4-20mA电流信号输出

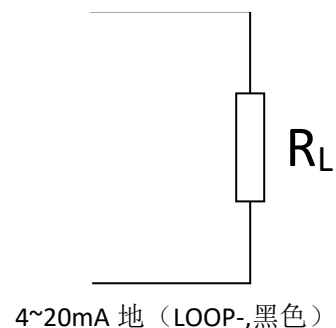
回路电阻的连接（本步骤为需要4~20mA电流信号输出的用户

使用，其他用户请跳过本步骤）。

外部4~20mA电流输出电路电压与回路最大电阻的关系：

$$R_L(\max) = 200\Omega$$

4~20mA 信号输出+（LOOP+,咖啡色）



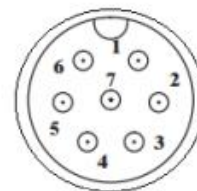
CMF9000 series

MEMS 气体质量流量计



输出引线定义

位号	用户输入/输出接口定义	配线颜色(参考)
1	电源正 (+)	红色
2	电源负 (-)	黑色
3	485A	蓝色
4	485B	绿色
5	VOUT (模拟电压输出)	黄色
6	4-20mA	褐色
7	NG	



用户输入/输出接口

注释：管脚定义中，RS485 通讯 (A 和 B)；电源正是外部供电输入 (8~24VDC)；黄色是模拟电压输出 (1-5Vdc)；电源负是公共地 (GND)。颜色表示配线对应颜色。**建议先连好线后通电。**

安装与使用

一. 本产品推荐为水平安装，在现场条件有限的情况下也可竖直安装。基座上的箭头方向为介质流向。介质进出端口连接必须正确。安装步骤如下：

①取出流量计后检查其外表，确定无损伤；

②连接并清洁管道；

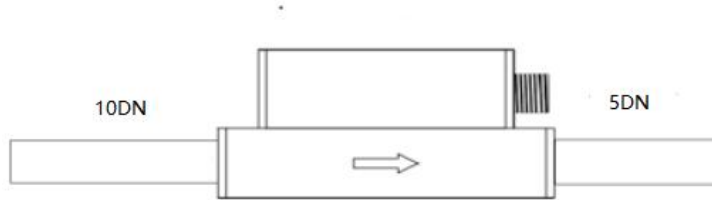
③将流量计安装到管道上，并注意如下事项：

1.为保证流量计的计量准确性，安装时要先连接流量计的上游端，上游直管段应满足 10DN 的要求，下游直管段应满足 5DN 的要求，这样更好的确保气流稳定性和测量准确性；

2.流量计安装时不能有任何密封物质渗入管道内，比如：润滑油，密封胶等；

3.连接电源电缆线，需要注意接线时的极性，确保输入的直流电压在 (8-24) VDC 范围内；

4.如需连接信号线，应保障信号线与相应用户接口端连接无误，连接线缆长度以厂家提供为准，如果需要更长线缆，需要与 Consensic 原厂技术进行确认。



二. 流量计安装注意事项

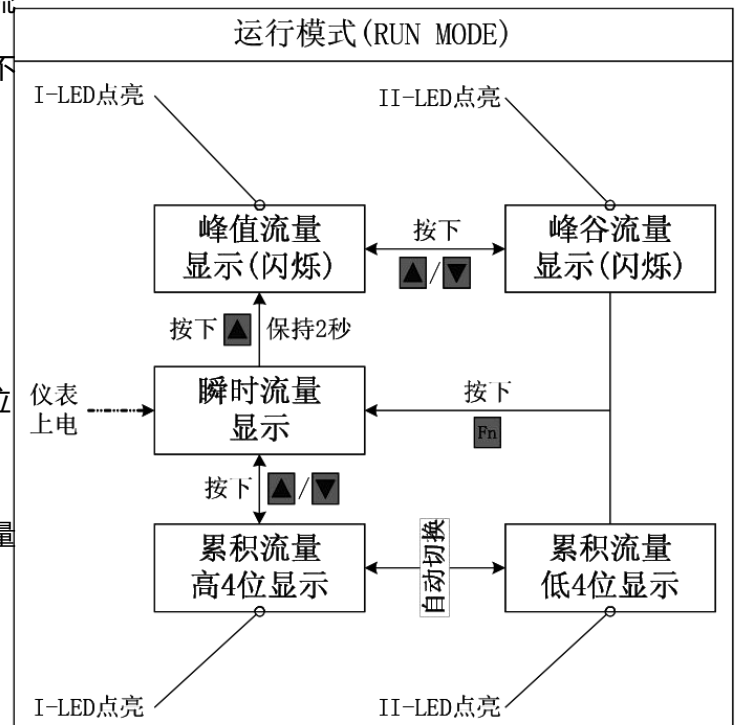
- ①流量计安装前必须清楚管道中的杂质，避免异物进入而损坏流量计，管道内壁应清洁无积垢；
- ②不得随意松开流量计的固定部分；
- ③安装后不允许对流量计产生安装应力，以免损坏流量计
- ④流量计应避免工作在强磁场干扰及剧烈震动的环境中；
- ⑤介质气流应稳定，操作有关阀门时动作要缓慢，切勿急开急关。

三. 运行模式 (Running Mode)

在该模式下，可以显示瞬时流量、累积流量、峰峰流量和峰谷流量。同时，指示灯也会随着显示模式的不同而变化。

瞬时流量显示模式(Instantflow rate mode)

- 1.作为默认工作模式：正常工作时，两个LED指示灯都处于熄灭
2. 瞬时流量用四位LED数码管显示，并带一位小数，单位为SLPM。
3. 当瞬时流量的实测值超出了流量计允许的流量范围时，ILED（超过最大流量）或ILED（低于最小流量）指示灯将闪烁，表示超量程 (Over range)



MEMS 气体质量流量计

4. 当瞬时流量的实测值超出了流量计能显示的最大值时，1LED和1-LED指示灯将同时闪烁，表示此时显示的值已经不正确（显示值被限幅，但测量值仍然是正确的）。

点亮

点亮

累让流量模式 (Flow accumulation mode):

1. 用八位数字表示，采用分屏模式显示，显示高四位数字（HLED指示灯将点亮），1秒后再切换显示低四位数字（I-LED指示灯将点亮），单位为m³；
2. 累计流量可以通过按键操作或重新上电被清除。

注：流量计断电后并不保存累积流量的值，因此，当流量计重新上电后，累积流量总是从0 SL 开始计算，相当于被自动清除了。

保持模式 Maximum / minimum mode):

1. 峰值流量保持功能显示流量计白上电或最近一次峰值流量清除以来，瞬时流量变化的最大和最小值。
2. 当显示峰峰流量时，峰峰流量值将闪烁，同时I-LED指示灯点亮；
3. 当显示峰谷流量时，峰谷流量值将闪烁，同时II-LED指示灯点亮。

菜单设置模式 (Menu Setting Mode)

在该模式下：可以锁定/解锁按键操作，清除累积流量、具动校正零点、设置响应时间、设置显示更新时间、清除峰值流量、设置瞬时流量小数点位置等操作

键锁(Keyboard lock):

1. 键锁功能可防止用户无意中修改系统参数，
2. 当选择键锁功能后，用户将不能再进入后续的菜单设置，除非执行了解锁操作。

累积流量清零 (Flow accumulation zeroing):

清除当前累积流量，累积流量将从0开始累积。

自动零点校正(Automatic offset calibration):

将当前流量计测量的内码值作为零点，以便修正热式流量计固有的零点漂移问题。

注：在进行该操作前，应确保流量计的管路中的气体是静止的，否则将出现测量误差而影响流量计的测试精度。

MEMS 气体质量流量计

响应时间设置 (Response time setting):

1. 设置流量计模拟输出信号的更新时间间隔及操作模式和简化连续输出模式下通过串行接口输出数字量的时间间隔。
2. 时间设置后将立生效，但仅在切换到下一菜单后才保存在流量计内部的BEPRON中，此时如果断电，则设置的时间将失效。

显示	4.005	4.010	4.020	4.050	4.100
更新时间	50 ms	100 ms	200 ms	500 ms	1000 ms

显示更新时间设置 (Display refresh setting):

1. 设置流量计显示更新的时间间隔
2. 时间设置后将立生效，但仅在切换到下一菜单后才保存在流量计内部的EEPRON中，此时如果断电，则设置的时间将失效。

显示	5.025	5.050	5.100	5.200
更新时间	250 ms	500 ms	1000 ms	2000 ms

峰值流量清除 (Maximum / minimum flow rate record clearing):

1. 清除当前保持的峰峰/峰谷流量，流量计将从0开始重新检测新的峰值瞬时流量。
2. 峰值流量在流量计重新上电后被自动清除。

恢复系统默认值 (System default retrieval):

恢复所有参数为工厂默认值。

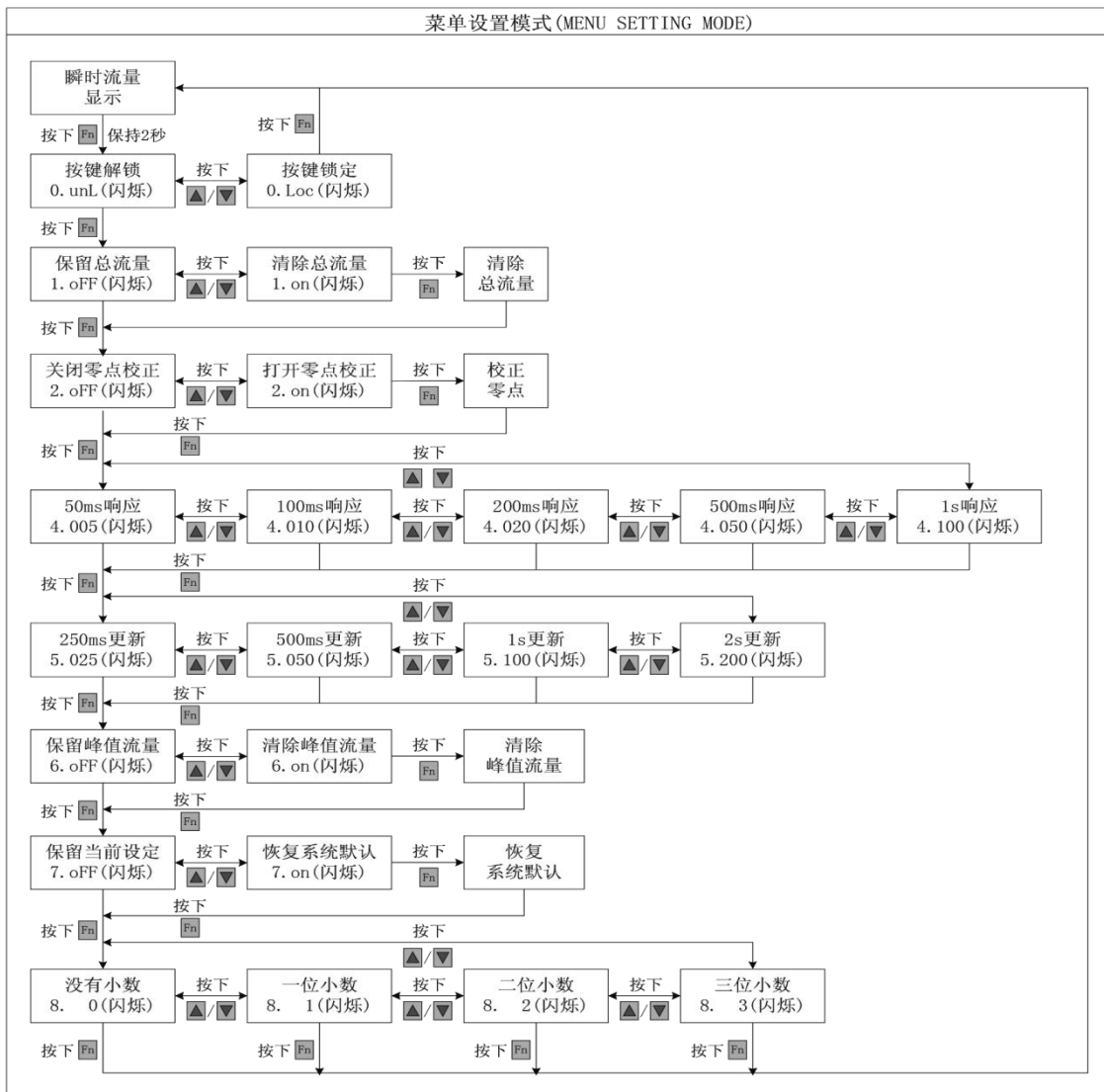
瞬时流量小数点位置设置 (Decimal setting):

设置瞬时流量显示时的小数位。

注：可以设置的小数位数与流量计的最大流量有关。当最大流量为2, 3, 4, 5SLPM 时，

可以设置最多3位小数，如9.999SLPM：当最大流量为10, 20, 30, 40 50SLPM时，可以设置最多2位小数，如：

99.99



安全与维护

1. 检定

本流量计在出场前已经经过严格质量检查，但在产品现场安装前仍按照相应的安全规程来进行。产品的其他性能如校准、部件替换、维修等应送到专业部门由受过专门培训的技术人员进行。如有需求，本司可提供相应技术支持和人员培训。

2. 安全使用

CMF9000 series



MEMS 气体质量流量计

传感器在用于爆炸性气体和有害性气体测量时，一定要严格按照产品说明书要求和限制，强腐蚀性气体和氯化物气体可能影响传感器的正确测量，并可能造成传感器损坏。

产品出厂前已经过密封处理和相应泄露检测，在高压下使用必须符合产品说明书上压力限制，否则可能导致泄露及安全方面问题。

有关产品的最新消息请与厂家索要或关注厂家网址：www.consensic.com,

3. 保修

产品必须在使用说明书规定的正常工作条件下以正确的方法安装、使用并维护保养。对产品质量问题，从发货之无锡康森斯克电子科技有限公司不对安装、分解及替换但不限于安装、分解及替换导致的任何直接及间接损害和损失负任何责任。为避免不必要的纠纷，用户将其有疑问的产品送还无锡康森斯克电子科技有限公司，有无锡康森斯克电子科技有限公司对问题进行确认后，确定退款、维修或替换。用户承担产品送交无锡康森斯克电子科技有限公司的费用及可能风险，无锡康森斯克电子科技有限公司承担产品送还客户的费用及可能的风险。用户被认为接受此保修条件及无锡康森斯克电子科技有限公司的有限责任。只有无锡康森斯克电子科技有限公司才能更改、修订保修条件或决定部执行其条款。

* 注意：下列情况不适用保修条款：

①产品被改变、改装、处于使用说明书规定但不限于规定的不正常的物理或电学环境及其它任何可被视为非正常使用的情况；

②其他厂商的产品

4. 故障排除

故障现象	可能原因	排除方法
流量计没有模拟信号	①接线错误	按照说明书正确接线
没有流量变化	①传感器损坏 ②管道内无气流	检查管道内是否有气流
通讯不正常	①接线错误 ②参数没有设置正确	①按照说明书正确接线 ②按照通讯协议正确设置参数

若需进一步信息，请直接与厂商联系。

运输及储

1. 运输

流量计及其附件应该装入专门的包装箱中，有防止碰撞、震动等保护措施。采用一般交通工具运输，在运输过程中不得剧烈震动、碰撞，避免与腐蚀性物质混存混孕期，并注意防雨防潮。

2. 存储

应存放于阴凉、通风、干燥无腐蚀性物质仓库内。存储温度 - 25°C - + 80°C。

开箱及检

开箱时应检查外部包装的完整性,根据装箱单度箱内物品数量、规格，并检查其完好性。随机文件有：装箱单，产品说明书，检验合格证书及配线。

环境要求

对于产品拆封后的包装箱、减震材料、防静电袋等废弃物，请按照木材、纸张、塑料和其他垃圾进行分类处理。对于达到使用寿命的产品，请参照国家对电子产品的相关报废规定进行处理。

CMF9000 series

MEMS 气体质量流量计



免责声明

此数据表中提供的信息，完全是为了 Consensic 产品的实施和使用。技术规格和特性如有更改恕不另行通知。Consensic 有更改任何产品但不另行通知的权利。

此数据表中提供的“标准参数”在不同应用程序中会产生差异，并且实际性能会随着时间的推移而发生改变。客户必须验证其应用程序中的所有操作参数。

Consensic 不负责赔偿由产品缺陷、错误执行等而引起的直接、间接或连带的任何损失。任何情况下，无论其原因，应由 Consensic 承担任何种类任何伤害的赔偿责任，包括——但不限于任何直接、间接的、特殊的、偶然的、惩罚性或其他损害所引起的、造成的，或以任何方式关系到产品的使用，无论是由合同产生的违约，侵权（包括过失），严格责任或其他方式；以及是否在此协议的基础上或其他方式，即使被告知该损害的可能性；以及是否人为造成持久伤害或财产损失或其他；以及不论损失持久与否——因结果、产品或任何由 Consensic 提供的服务。

客户承担所有适当和安全的地装卸货物的责任和义务。客户在预防静电放电方面应妥善采取防范措施。另外请注意，本产品不得监管兼容或代理注册（FCC、UL、CE 等）。

未授予专利权或其他知识产权的任何责任。Consensic 不承担任何申请援助，客户产品设计，软件性能，或专利或其他知识产权的任何种类的侵权责任。